

# 「第10回女性教員のための体育研修会」

# 申し込み方法

# 「第13回山口県体育実技研修会」

- 1 ホームページのトップの画面の「研究会案内」をクリックします。

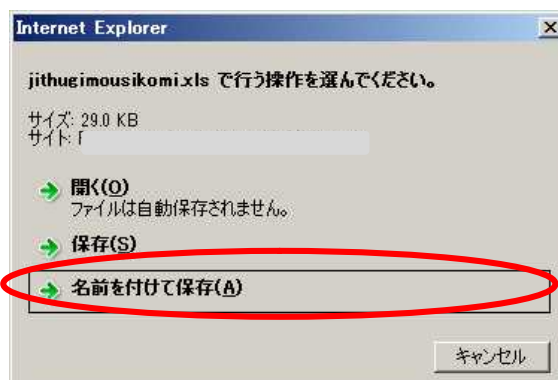


- 2 研究会案内のページが開きます。

- 「山口県小学校体育実技研修会」または「女性教員のための体育研修会」の「申込様式 (Excel)」をクリックします。



- 右のような画面が開きますので、「名前を付けて保存 (A)」をクリックし、デスクトップなどの任意の場所に保存してください。
- ※ファイル名は変更しなくてもよいです。
- ※女性のための体育研修会は、ファイル名「joseijitu gimousikomi」になります。



### 3 保存したファイル「jitugimousikomi.xls (joseijitugimousikomi.xls)」を開きます。

- EXCEL 画面が開きますので、必要事項を記入します。必要事項を記入後、一度保存して（上書き保存でもよい）、上の方にあるメールアドレスをクリックします。

下部の必要事項を記入後にここをクリックする。

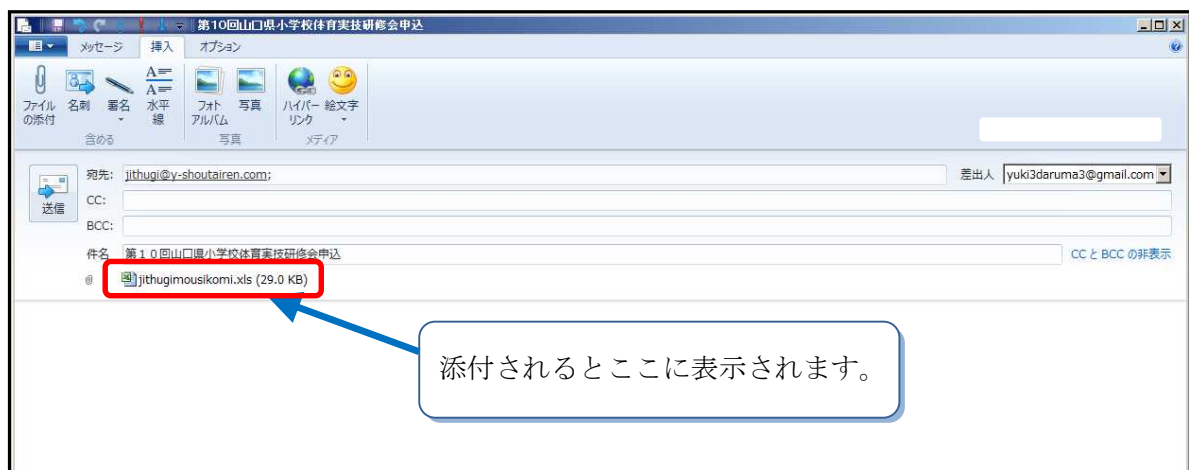
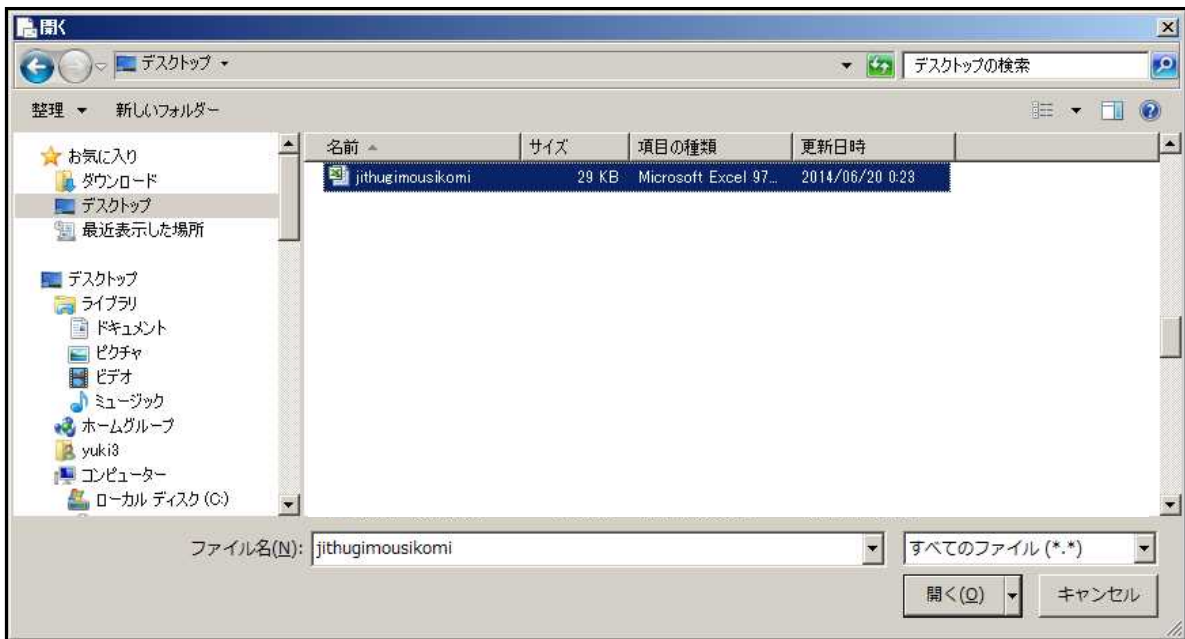
必要事項を記入する。

### 4 Windows メール画面が開きますので、「挿入」をクリックします。

※Windows のメールソフトを使われない場合は、校内のパソコン担当の先生にご相談ください。

### 5 「ファイルの添付」をクリックします。

- 6 必要事項を書き込んで保存した申込用の Excel ファイル「jitugimousikomi.xls (joseijitugimousikomi.xls)」を選択、「開く (O)」をクリックして、メールに添付します。



- 7 ファイルが添付されたのを確認して送信をクリックしてください。これで申し込み作業は終わりです。

